

Die ganze große Auswahl unserer Model-  
motive finden Sie auf unserer Internetseite  
[www.blauweisschen.de](http://www.blauweisschen.de)

Auf vielen schönen Kunsthandwerker-  
märkten und -messen in Deutschland und  
Österreich führen wir das Drucken mit  
• Modeln ganztägig vor. Eine Liste der Ver-  
anstaltungen senden wir Ihnen gerne zu.  
Alle aktuellen Termine finden Sie auf unse-  
rer Internetseite.

In unserem Laden können Sie sich von uns  
jedes Model in all seinen Möglichkeiten im  
Andruck vorführen lassen.

Für Besuche im Laden bitten wir herzlich  
und dringend um rechtzeitige telefonische  
Terminabsprache.

Wir freuen uns auf Sie!

*Ellen Ostendorf*

Bestellen können Sie telefonisch, schriftlich per Brief,  
Fax oder Email:

„Blauweiß‘chen“ GmbH

Ellen Ostendorf

Frieport 17

59387 Ascheberg-Davensberg

bei Münster in Westfalen

Telefon: 02593-6816

Telefax: 02593-6178

[info@blauweisschen.de](mailto:info@blauweisschen.de)

[www.blauweisschen.de](http://www.blauweisschen.de)

montags, mittwochs, donnerstags u. freitags von 9.30 bis 17.30 Uhr.  
Aufgrund vieler Wochenendveranstaltungen ist dienstags Ruhetag.



Nr. 1492

Nr. 1491

*Ellen Ostendorf*



Nr. 194



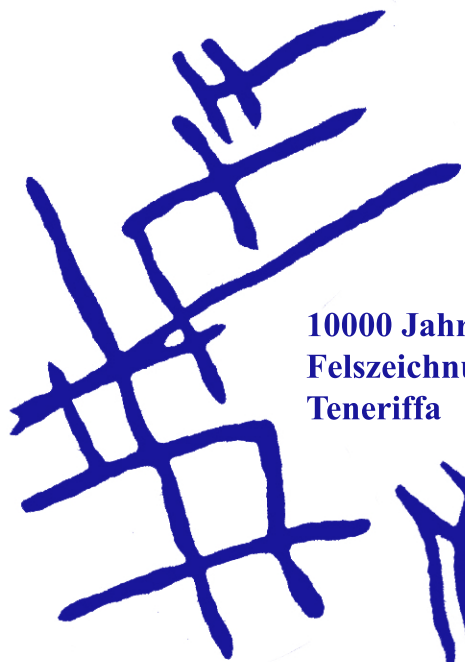
Nr. 1494

Nr. 1495



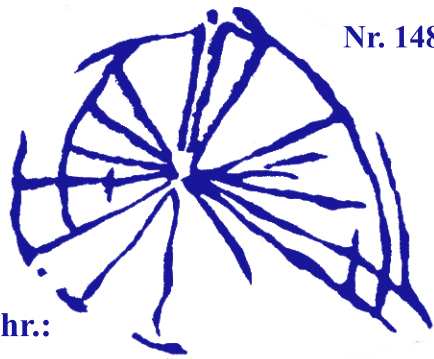
Nr. 1493






10000 Jahre v. Chr.:  
Felszeichnungen,  
Teneriffa


Nr. 1486



Nr. 1480




Nr. 1481



Nr. 1438

Symbole für  
Unendlichkeit,  
alemannisch



Nr. 1479




Nr. 2231


Ägypten,  
um ca.  
300 n. Chr.




Nr. 293




Nr. 467



Nr. 2060



Nr. 287



Nr. 2120



Nr. 1478




Nr. 296



Nr. 1621



Nr. 1565




Nr. 2441

Nr. 2346



Nr. 2345



Biedermeier,  
ca. 1840

Jugendstil



Nr. 2379




Nr. 2380



Nr. 889

unterschiedliche Motive  
für den Bordürendruck,  
sowie als Eck-  
oder Einzelmotive

Nr. 2300



Nr. 1881

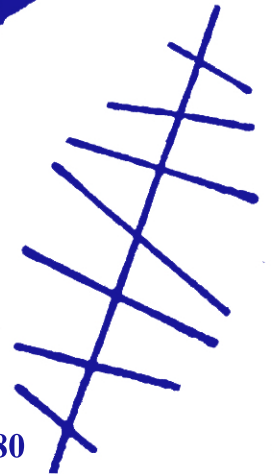


Nr. 1876

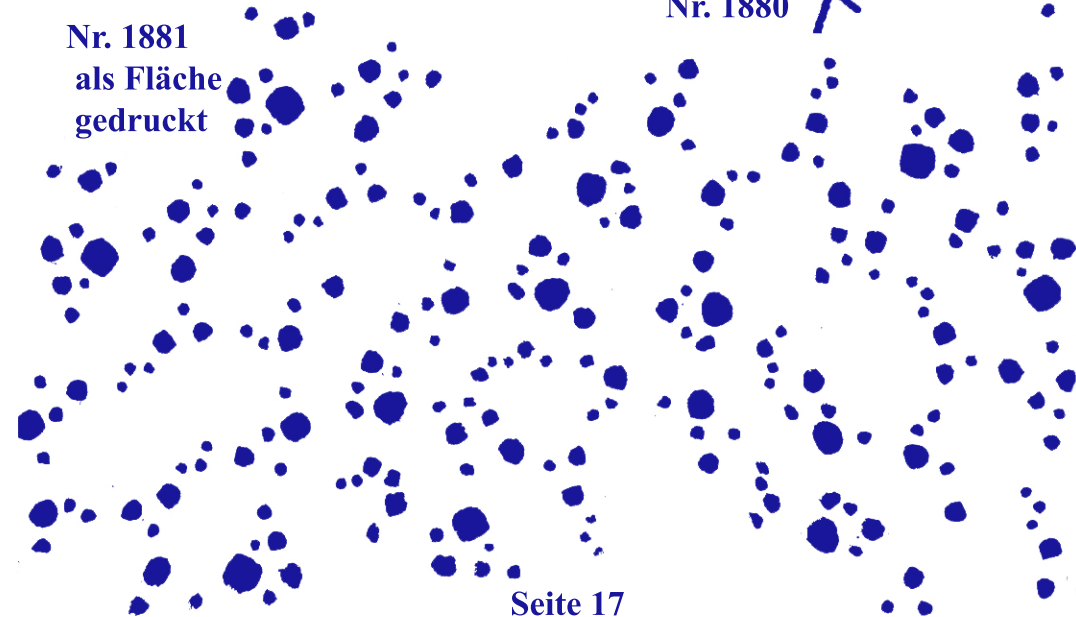


Nr. 1878

Die Modeln  
Nr. 1881, 1878 und  
1880 passen in  
dunklerer Farbe  
auf die Fläche  
Nr. 1876.




Nr. 1880



Nr. 1881  
als Fläche  
gedruckt




Nr. 1758



Nr. 1705

Nr. 1759




Nr. 1840



Nr. 1937



Nr. 1928



Nr. 1933

**Herzliche Vielfalt:**  
Auf die heller gedruckte  
Herzfläche (Nr. 1706)  
lassen sich nach dem  
Trocknen in dunkleren  
Farbtönen Punkte,  
Karos oder Ausschnitte eines  
koptischen Motivs (Nr. 1931)  
drucken.



Nr. 1706



Nr. 1931

Nr. 2310



Nr. 2272

Nr. 2274



Nr. 2275

Nr. 2273

Linie  
Nr. 1858




Nr. 2356



Nr. 2351

Nr. 2413



Nr. 2421



Nr. 2353



Nr. 2354

Nr. 2418

Die Blauweiß'chen-Modeln sind urheberrechtlich geschützt und beim Deutschen Patentamt in Berlin in das Musterregister eingetragen. Rechtswidrige Verwendung der Motive wird strafrechtlich verfolgt. Copyright des Kataloges: Blauweiß'chen GmbH, Ascheberg-Davensberg. Jeder Nachdruck, auch auszugsweise, ist untersagt.



Grafische Motive lassen sich in den verschiedensten Farben und Farbverläufen drucken und darüber hinaus noch miteinander kombinieren.

Blauweiß'chens Feine Farben werden ausschließlich bei und von Blauweiß'chen hergestellt. Sie sind ungiftig, auf Wasser basierend sowie löse- und konservierungsmittelfrei. Sie lassen sich bis 60°C mit Colorwaschmittel waschen (Ausnahme: Metallic-Farben, diese sind bis 30°C waschecht) und sind für alle Naturfasern und Papier geeignet.

Alle Farben sind untereinander mischbar, sodass neue wundervolle Farbtöne entstehen können.

Mit „Farblos“ kann jeder Farbton aufgehellt werden; das Mischen mit „Mischweiß“ ergibt sehr schöne Pastelltöne.

Für das Drucken auf dunklen Stoffen ist „Blauweiß'chens Deckweiß“ besonders gut geeignet. Diese Farbe enthält einen kleinen Anteil an Lösungsmitteln.

Weitere Informationen zu „Blauweiß'chens Feine Farben“ erhalten Sie auf unserer Website

[www.blauweisschen.de](http://www.blauweisschen.de)




Nr. 1032

Nr. 1887  
Gras

Frosch  
Nr. 1387




Nr. 1858 Linie



Nr. 2132



Nr. 1856




Nr. 1857




Nr. 1855

Nr. 1858



Nr. 2372




Nr. 1764



Nr. 2370

**Einzeln gedruckt und in Kombination mit der heller gedruckten Fläche und der dunkleren Kontur sehen diese Blüten auch auf altem Leinen sehr schön aus.**




Nr. 1763



Nr. 1841



Nr. 1769



Nr. 1835



Nr. 1824


**Auch hier kann man erst die Fläche hell und dann die Kontur in dunklerer Farbe drucken. Die Punkte in einer anderen Farbe in die Mitte gedruckt geben den Blüten und Blumen besondere Akzente.**

Nr. 1827




Nr. 1408

Nr. 2049



Nr. 2050

Nr. 1825




Nr. 1799




Die Punkte  
Nr. 1796 und Nr. 1799  
passen in die Blüten.  
Auch diese Modeln sehen  
mehrfarbig gedruckt  
sehr schön aus.

Nr. 1822




Nr. 1796



Nr. 1826

Nr. 2402



Nr. 1823

Seite 12



Nr. 2403

ca. 1930, Deutschland



Nr. 2401

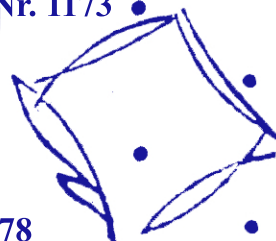
In Blauweiß'chens Tages- und Wochenendseminaren lernen Sie den Handdruck mit Modeln auf Stoff und Papier von Grund auf kennen. Eine Auswahl von 2500 unterschiedlichen Modeln und 180 Farben bietet eine wunderbare Vielfalt an Möglichkeiten. Sehr viele handgedruckte Beispiele vom Babybody bis zum Lavendelbeutel dienen als Anregung für Ihre eigenen Ideen.

Die Seminartermine finden Sie auf [www.blauweisschen.de](http://www.blauweisschen.de). Sie können sie auch gerne per Post anfordern.

Seminarorte: - Das Blauweiß'chen-Seminargebäude in Davensberg bei Münster in Westfalen.  
- Einige Male im Jahr auch im schönen Bayern in Gaißach bei Bad Tölz.

Aufgrund der großen Nachfrage sind die Seminare häufig schnell ausgebucht. Wir raten daher: Schnell auf [www.blauweisschen.de](http://www.blauweisschen.de) die Termine für die kommenden Seminare ansehen und sich einen Platz sichern!

Quadrat  
Nr. 1173



Nr. 1578

Seite 9

Nr. 2424  
Punktefläche

Nr. 1896






Schäfer Nr. 1316



Nr. 1523



Nr. 321

Nr. 1887  
Gras



Nr. 1858  
Linie



Tom Cat  
Nr. 2144



Nr. 1904



Nr. 2224



Nr. 1867



Nr. 1868



Nr. 1869



Nr. 2257



Nr. 2258



Nr. 1336

Nr. 1213



Nr. 1212




★ Nr. 2385

Nr. 1214



Nr. 1535



Nr. 2153  
Annelie



Nr. 2239



Nr. 2152  
Kalle



Nr. 1910



Nr. 1913



Nr. 122



Nr. 1471



Nr. 127



Nr. 515



Nr. 1914



Nr. 124

Nr. 1196







Nr. 1053



Nr. 100

nach einem  
alten Original



Nr. 2377



Nr. 2378

Nr. 1955



Nr. 1949

Vergissmeinnicht



Nr. 1851



Nr. 1849

Die Konturen  
Nr. 1851 und Nr. 1849  
passen in dunklerer Farbe  
auf die flächigen Model  
1852 und 1850.




Nr. 1852




Nr. 1850




Nr. 939




Nr. 1997



Nr. 1943



Nr. 1664



Nr. 102b  
nach einem alten  
Original



Nr. 2297



Nr. 2298

Blauweiß'chens kleine  
Anleitung zum Drucken  
mit Modeln senden wir  
Ihnen gerne kostenlos  
zu. Sie finden Sie auch  
auf [www.blauweisschen.de](http://www.blauweisschen.de)



Nr. 2117

Nr. 290  
Weinlaub,  
um 1900

Nr. 1113  
aus dem  
Biedermeier,  
ca. 1840



Nr. 535

Nr. 2381



Nr. 986



Nr. 29  
Ilex



Nr. 1543



Nr. 1066



Heinrich Nr. 1503



Nr. 2386



Nr. 2387



Nr. 78



Nr. 2159

altes Griechenland




Nr. 2232



Nr. 77



Nr. 76



Nr. 383  
Borbonen-  
Lilie



Nr. 528